

PARQUEMIX 202

αντικραδασμικό & ηχομονωτικό δαπέδων παρκέ

1. ΓΕΝΙΚΗ ΠΕΡΙΓΡΑΦΗ

Το **PARQUEMIX 202** είναι σχεδιασμένο για ηχομόνωση δαπέδων laminate, βινυλικών και πλωτών ξύλινων παρκέ

Σύνθετο ηχομονωτικό, αποτελούμενο από **SOUNDBAR 2,0** (βισκοελαστικό ελαστομερές EPDM barrier 2,0 kg/m²)

και **NON WOOVEN** (θερμομονωτικό και ηχοαπορροφητικό πάπλωμα πολυεστερικών ινών πυκνότητας 120 kg/m³)

Το **NON WOOVEN** λειτουργεί σαν ελατήριο εμποδίζοντας τη διάδοση των κτυπογενών ήχων σε άλλους χώρους.

Το **SOUNDBAR** κατανέμει ομοιόμορφα τις πιέσεις και λειτουργεί σαν αμορτισέρ, απορροφώντας την ενέργεια κραδασμών και κτύπων.

Οι συνδυασμένες ιδιότητές τους μειώνουν τις ανακλάσεις στον ίδιο χώρο, των κτυπογενών ήχων (drum sound) όπως κτύποι από τακούνια ή από πτώση αντικειμένων.

Έχει πολύ καλή ελαστικότητα, δυναμική ακαμψία, συνοχή υλικού και μηχανική αντοχή.

Είναι φιλικό προς το περιβάλλον, δεν περιέχει ασφαλτικά ή άλλα επιβλαβή υλικά.

Διαθέτει πολύ καλές θερμομονωτικές ιδιότητες.

Είναι ανακυκλώσιμο 100%

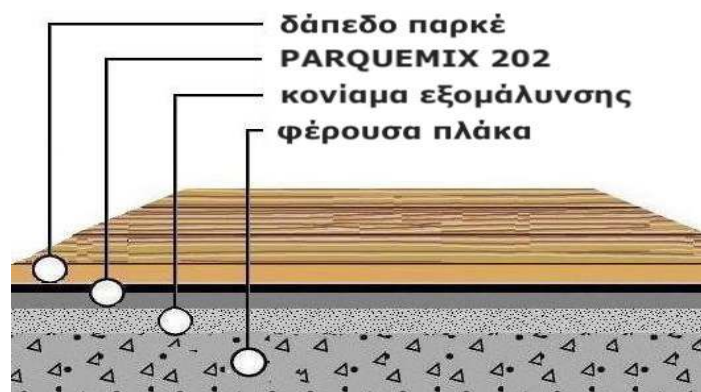


2. ΜΟΡΦΗ - ΔΙΑΣΤΑΣΕΙΣ

Ρολό με στάνταρ διαστάσεις:

8m x 90 cm (±1cm) x πάχος 3mm (±0,7mm)

3. ΧΡΗΣΕΙΣ



Υπόστρωμα για ηχομόνωση στερεόφερτου, ανακλώμενου και αερόφερτου θορύβου σε δάπεδα laminate, βινυλικά και πλωτά (προγυαλισμένα) παρκέ

4. ΤΕΧΝΙΚΑ ΧΑΡΑΚΤΗΡΙΣΤΙΚΑ

• PARQUEMIX 202

Επιφανειακό βάρος:

Συμπεριφορά στη φωτιά [MVSS 302]:

Θερμοκρασιακά όρια εφαρμογής:

Ηχομείωση ανακλώμενου ήχου (drum sound) σε laminate [EPLF Norm 021029-3, ISO 532B]

Δείκτης ηχομείωσης κτυπογενούς θορύβου [EN ISO 10140, ISO 717-2]

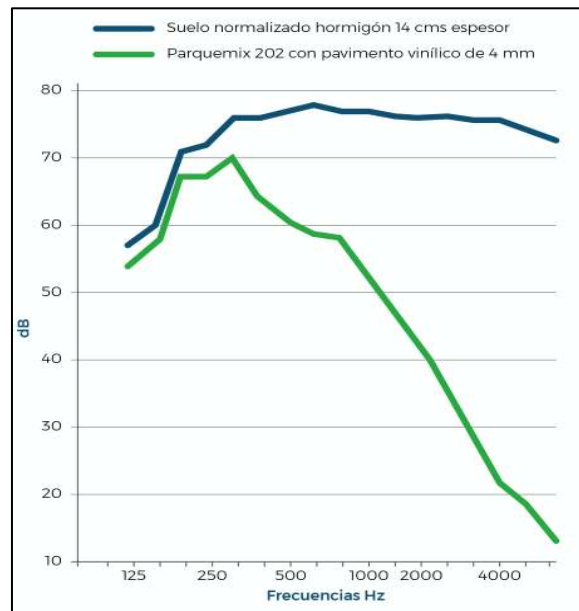
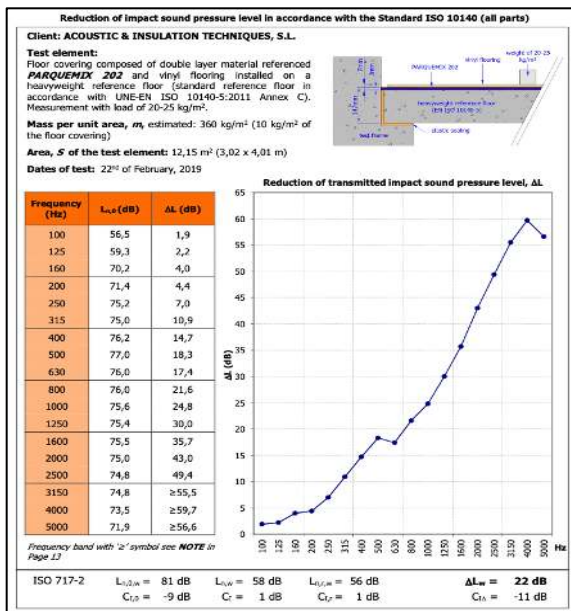
2,3 kg/m² ± 5%

Αυτοσβενύμενο SE

-30°C, +100°C

>50% - SL30

ΔL_w = 22 dB



• SOUNDBAR 2,0

Επιφανειακό βάρος:

Πάχος:

Αντοχή σε εφελκυσμό [ISO 37:2017]:

Επιμήκυνση στη θραύση [ISO 37:2017]:

2,0 kg/m² ±5%

1,1mm ±0,2mm

>1 N/mm²

>100%

• NON-WOVEN

Πυκνότητα [ISO 845]:

Πάχος:

Χρώμα:

Θερμική αγωγιμότητα [EN 12667]:

120 kg/m³ ±10%

1,9mm ±0,5mm

Μαύρο

0,032 W/mK

5. ΕΦΑΡΜΟΓΗ

- ✓ Απλώστε το PARQUEMIX 202 με το non-woven προς τα κάτω, σε στέρεο, επίπεδο, λείο και καθαρό υπόστρωμα.
- ✓ Ασφαλίστε τις ενώσεις με αυτοκόλλητη ταινία.
- ✓ Τοποθετήστε πάνω στο PARQUEMIX 202 την τελική επίστρωση (παρκέ, laminate) σύμφωνα με τις οδηγίες του κατασκευαστή του.
- ✓ Κόβεται εύκολα με κοινό μαχαίρι στο επιθυμητό σχήμα και διαστάσεις.